SİVİL HAVACILIK GENEL MÜDÜRLÜĞÜ

Hava Sağlık Değerlendiricisi (HSD) Yetki Başvurusu Akış Şeması

Başla

kdmerp.shgm.gov.tr
e-Devlet linki ile sisteme giriş yapınız

Lisans Yönetimi
Lisans Başvuru İşlemleri

+EKLE

YENİ KAYIT
Başvuru Türü ve Hizmet
Lisans Türü :
İşlem Türü :
Hizmet Adı/Kodu :
Kişisel Bilgiler
Cep Telefonu:
E-Posta:
KAYDET

İşlemler
Başvuru Belgeleri
Fotoğraf Yükle
Başvuruyu Ödeme Gönder

İşlemler
Ödeme İşlemleri

Online Öde
Kart Sahibi:
Kart Numarası:
Geçerlilik Tarih (MMYY):
Güvenlik Numarası (CVV):
Ödeme Tamamla

Bitir

KDM ERP
Ödemenizi tamamladıktan sonra başvurunuz Genel Müdürlük uzmanları tarafından değerlendirilecektir. Belgeleriniz ve yetki kapsamındaki yeterlilikleriniz incelenecek; uygun bulunmanız hâlinde tarafınıza HSD yetkisi verilecektir. Gerekliliklerde eksiklik veya uygunsuzluk tespit edilmesi durumunda başvurunuz, nedeni belirtilerek gereklilik bazlı iade edilir. İade edilen hususları düzelttikten sonra başvurunuzu yeniden değerlendirmeye göndermeniz gerekmektedir. Eksikliklerin süresi içinde giderilmemesi veya başvurunun uygun bulunmaması hâlinde işlem reddedilir.

KDM ERP
KDM-ERP Sistemine e-Devlet seçeneği ile giriş yapınız.

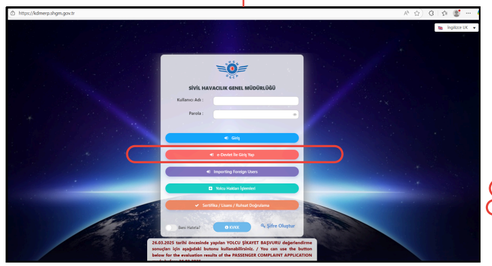

KDM ERP
"Lisans Yönetimi" menüsü altında yer alan "Lisans Başvuru İşlemleri" butonuna tıklayınız.

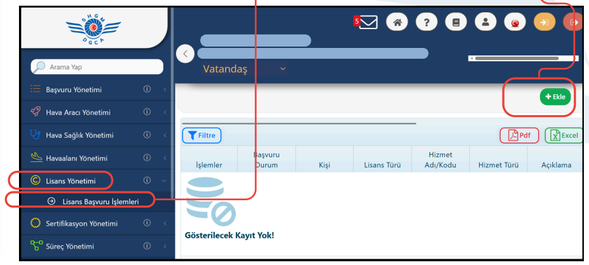

KDM ERP
Açılan sayfanın sağ tarafında bulunan "Ekle" butonuna tıklayınız.

KDM ERP
- Açılan pencerede (popup) yer alan alanları, ekranda getirilen verilerden uygun olanları seçerek ve Hizmet Tarifesindeki doğru kod ile türü seçerek doldurunuz.
- Ödeme miktarını belirlemek için "Miktar (Alan)" kutucuğunu kullanınız ve gerekli tutarı seçiniz.
- İşlemleri tamamlamak için "Kaydet-Gönder" butonuna tıklayınız.

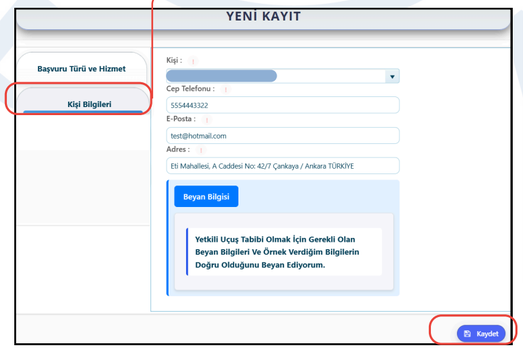

KDM ERP
Sayfada kayıt oluşturduktan sonra "İşlemler" sekmesine girerek "Başvuru Belgeleri" ve "Fotoğraf Yükle" adımlarını tamamlayınız.
Adımlarını tamamladıktan sonra "Başvuruyu Ödeme Gönder"e tıklayın. Ardından, Ödeme Sayfasında oluşan kayıtta "İşlemler" sekmesine girerek "Ödeme İşlemleri" seçeneğini seçin.

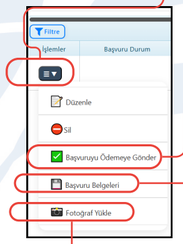

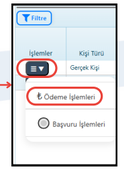

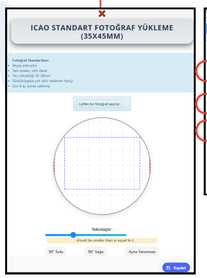

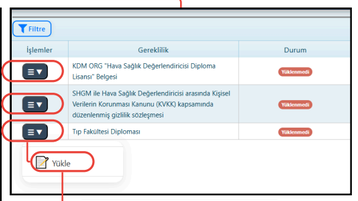

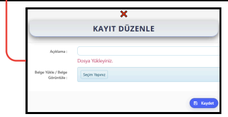

İstenen tüm gerekliliklerin yükleyiniz.

KDM ERP
Açılan pencerede (popup) yer alan "Online Ödeme" seçeneğine tıklayınız.

KDM ERP
Kredi veya banka kartınız üzerindeki gerekli bilgileri sisteme girerek ödemenizi tamamlayınız.