# KDM ORG DİPLOMA LİSANSI KONTROLÜ VE İNTİBAK BAŞVURUSU ADIMLARI

# KDM ORG ANA SAYFA

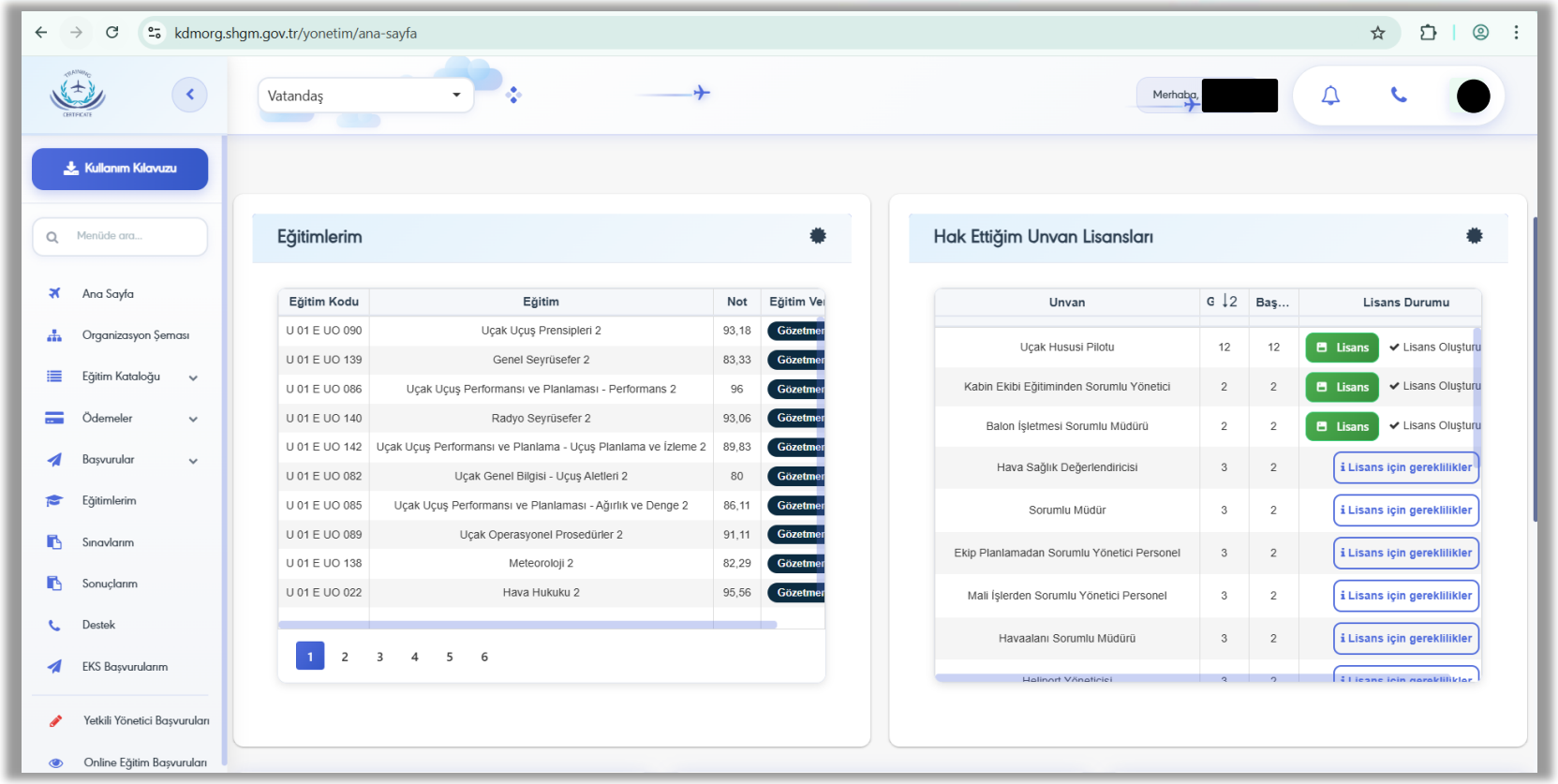


KDM ORG sistemine giriş yapıldığında kullanıcıyı ana sayfa karşılar. Bu ekran, sisteme hızlı erişim sağlanması ve kullanıcıya ait eğitim ile lisans bilgilerinin görüntülenmesi amacıyla tasarlanmıştır.

# Eğitimlerim

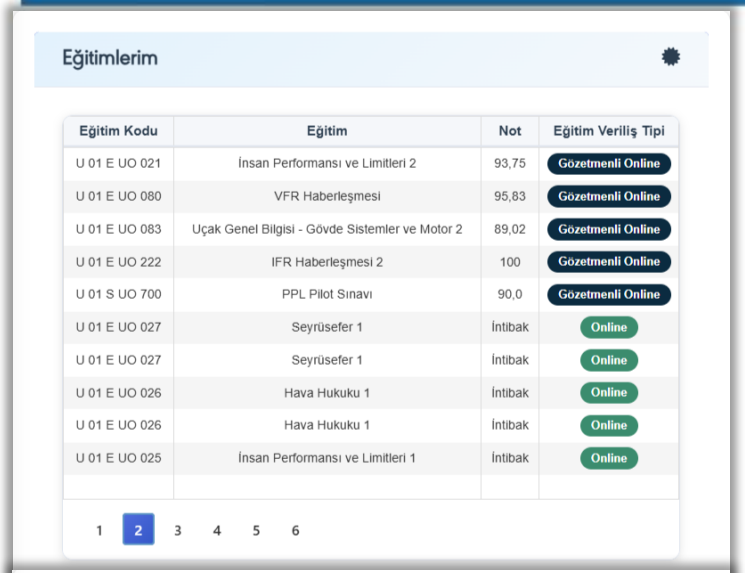

Eğitimlerim

| Eğitim Kodu | Eğitim | Not | Eğitim Veriliş Tipi |
|---|---|---|---|
| U 01 E UO 021 | İnsan Performansı ve Limitleri 2 | 93,75 | Gözetmenli Online |
| U 01 E UO 080 | VFR Haberleşmesi | 95,83 | Gözetmenli Online |
| U 01 E UO 083 | Uçak Genel Bilgisi - Gövde Sistemler ve Motor 2 | 89,02 | Gözetmenli Online |
| U 01 E UO 222 | IFR Haberleşmesi 2 | 100 | Gözetmenli Online |
| U 01 S UO 700 | PPL Pilot Sınavı | 90,0 | Gözetmenli Online |
| U 01 E UO 027 | Seyrüsefer 1 | İntibak | Online |
| U 01 E UO 027 | Seyrüsefer 1 | İntibak | Online |
| U 01 E UO 026 | Hava Hukuku 1 | İntibak | Online |
| U 01 E UO 026 | Hava Hukuku 1 | İntibak | Online |
| U 01 E UO 025 | İnsan Performansı ve Limitleri 1 | İntibak | Online |

1 2 3 4 5 6

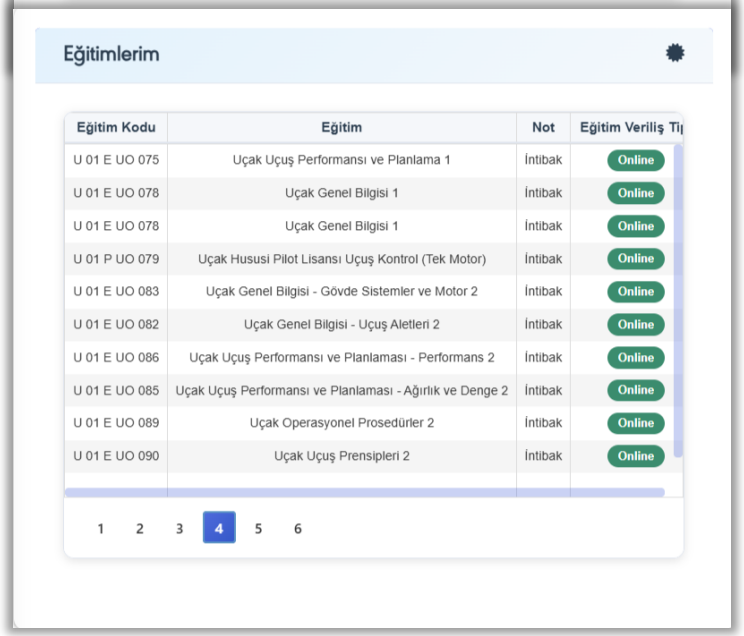

Eğitimlerim

| Eğitim Kodu | Eğitim | Not | Eğitim Veriliş Ti |
|---|---|---|---|
| U 01 E UO 075 | Uçak Uçuş Performansı ve Planlama 1 | İntibak | Online |
| U 01 E UO 078 | Uçak Genel Bilgisi 1 | İntibak | Online |
| U 01 E UO 078 | Uçak Genel Bilgisi 1 | İntibak | Online |
| U 01 P UO 079 | Uçak Hususi Pilot Lisansı Uçuş Kontrol (Tek Motor) | İntibak | Online |
| U 01 E UO 083 | Uçak Genel Bilgisi - Gövde Sistemler ve Motor 2 | İntibak | Online |
| U 01 E UO 082 | Uçak Genel Bilgisi - Uçuş Aletleri 2 | İntibak | Online |
| U 01 E UO 086 | Uçak Uçuş Performansı ve Planlaması - Performans 2 | İntibak | Online |
| U 01 E UO 085 | Uçak Uçuş Performansı ve Planlaması - Ağırlık ve Denge 2 | İntibak | Online |
| U 01 E UO 089 | Uçak Operasyonel Prosedürler 2 | İntibak | Online |
| U 01 E UO 090 | Uçak Uçuş Prensipleri 2 | İntibak | Online |

1 2 3 4 5 6

Bu alanda kullanıcıya ait eğitim kayıtları görüntülenir.

Görüntülenen bilgiler:

- Eğitim kodu
- Eğitim adı
- Not bilgisi
- Eğitim veriliş tipi (Gözetmenli Online / Online)

Not alanında, sınavlardan alınan puanlar ile intibak kapsamında tanımlanan notlar yer alır.

ⓘ *Lisansı bulunan kullanıcılara, ilgili unvanlara ait eğitimler için toplu intibak işlemi yapılmıştır. Bu nedenle bazı eğitimlerde not alanında intibak notu görüntülenebilir.*

# Hak Ettiğim Unvan Lisansları

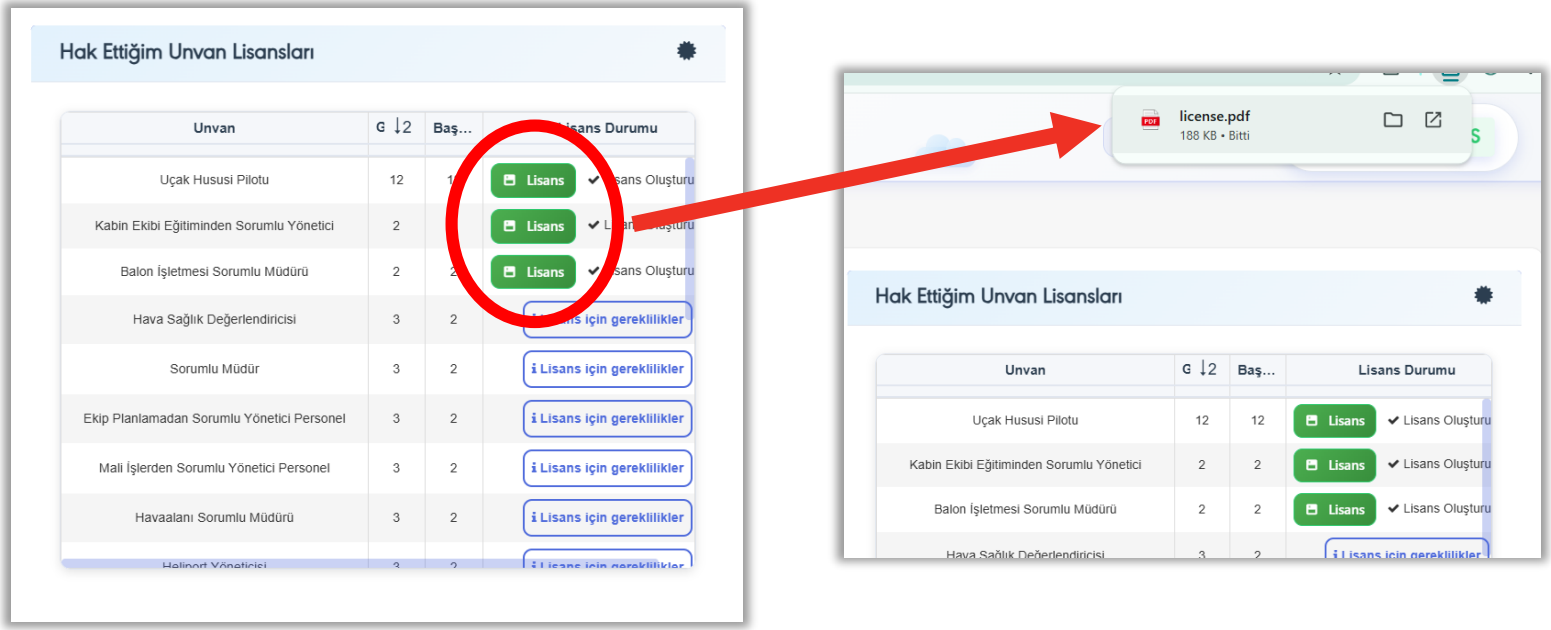


Bu alanda kullanıcının hak kazanmış olduğu unvan ve lisans bilgileri görüntülenir. Kutucuk içerisinde aşağıdaki bilgiler yer alır:

- Unvan
- Lisans
- Lisans için gereklilikler

Lisans alanına tıklandığında ilgili lisans belgesi PDF formatında indirilebilir. Kullanıcı, bu alan üzerinden sahip olduğu lisansları görüntüleyebilir ve belge çıktısını alabilir.

# Lisans Belgesi (PDF Görünümü)



SİVİL HAVACILIK GENEL MÜDÜRLÜĞÜ
DIRECTORATE GENERAL OF CIVIL AVIATION

DİPLOMA LİSANS BELGESİ
DEGREE LICENSE CERTIFICATE

TC NO

İSİM SOYASİM

Uçak Hususi Pilotu

DÜZENLENME TARİHİ:
DATE OF ISSUE:

Bu ünvan lisans belgesi yukarıda bilgileri yer alan kişiye düzenlenmiştir.
(This Title License Certificate has been issued to the individual whose information is provided above.)

Bu belge başkasına devredilemez; sahibi tarafından iade edilmediği ve SHGM tarafından geri alınmadığı veya iptal edilmediği sürece geçerlidir.
(This document is not transferable; it remains valid unless it is returned by theowner, revoked, or canceled by DGCA.)

QR

T.C. ULAŞTIRMA VE ALTYAPI BAKANLIĞI BAĞLI KURULUŞUDUR SHGM/DGCA

TRAINING CERTIFICATE

Prof. Dr. Kemal YÜKSEK
Genel Müdür
(Director General)

SİVİL HAVACILIK GENEL MÜDÜRLÜĞÜ
DIRECTORATE GENERAL OF CIVIL AVIATION

DİPLOMA LİSANS BELGESİ
DEGREE LICENSE CERTIFICATE

TC NO

| EĞİTİM (TRAINING) | VERİLİŞ TİPİ (GIVEN TYPE) | GEÇME NOTU (PASSING GRADE) | NOT (GRADE) | SINAV TARİHİ (EXAM DATE) |
|---|---|---|---|---|
| (U 01 E UO 075) Uçak Uçuş Performansı ve Planlama 1 | İntibak | | | |
| (U 01 E UO 025) İnsan Performansı ve Limitleri 1 | İntibak | | | |
| (U 01 E UO 137) Meteoroloji 1 | İntibak | | | |
| (U 01 E UO 071) Uçak Uçuş Prensipleri 1 | İntibak | | | |
| (U 01 E UO 078) Uçak Genel Bilgisi 1 | İntibak | | | |
| (U 01 E UO 070) Haberleşme 1 | İntibak | | | |
| (U 01 E SD 028) Havacılığa Giriş | İntibak | | | |
| (U 01 N HG 001) Güvenlik Bilinci | İntibak | | | |

QR

T.C. ULAŞTIRMA VE ALTYAPI BAKANLIĞI BAĞLI KURULUŞUDUR SHGM/DGCA

TRAINING CERTIFICATE

Prof. Dr. Kemal YÜKSEK
Genel Müdür
(Director General)

Lisans alanına tıklandığında lisans belgesi PDF formatında açılır veya indirilebilir.

- PDF belgesinin ilk sayfasında; kullanıcıya ait unvan ve lisans bilgilerini içeren resmi lisans belgesi yer alır.
- İkinci sayfada ise lisans kapsamında tamamlanan eğitimlere ilişkin detaylar görüntülenir. Bu bölümde eğitim adları ile eğitimlerin veriliş tipine dair bilgiler yer almaktadır.

# Lisans Gereklilikleri Görüntüleme

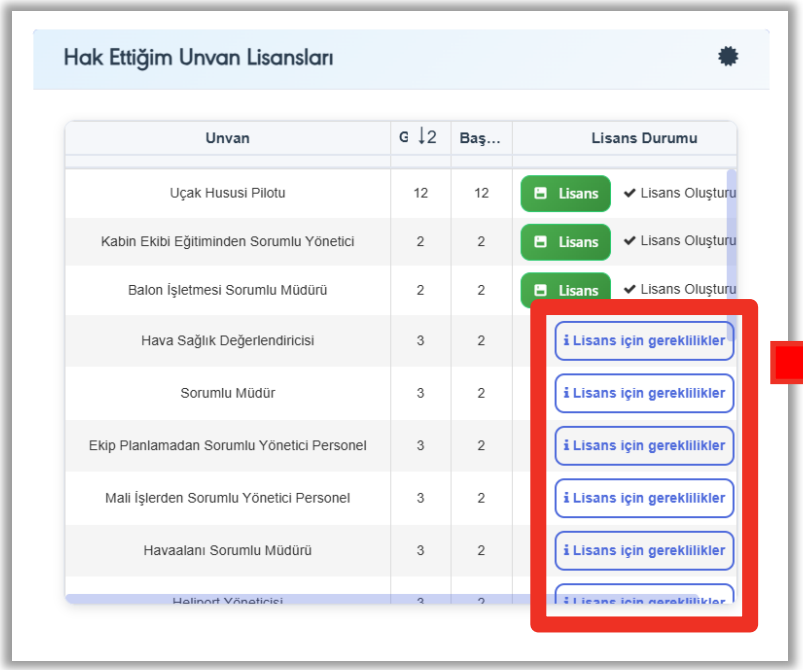


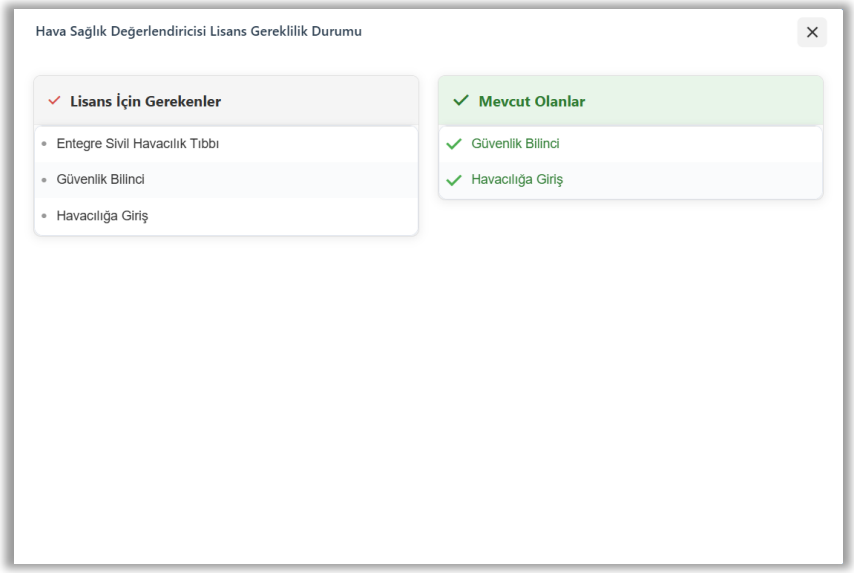


"Hak Ettiğim Unvan Lisansları" alanında yer alan Lisans için Gereklilikler seçeneğine tıklandığında ilgili lisansa ait gereklilik ekranı açılır.

Örneğin, Hava Sağlık Değerlendiricisi Lisans Gereklilik Durumu ekranında:

- Kullanıcının mevcut durumdaki eğitim/lisans bilgileri
- Lisans için tamamlanması gereken gereklilikler ayrı başlıklar altında görüntülenir.

Bu ekran üzerinden kullanıcı, lisans için gerekli şartları ve mevcut durumunu karşılaştırmalı olarak takip edebilir.

# Organizasyon Şeması

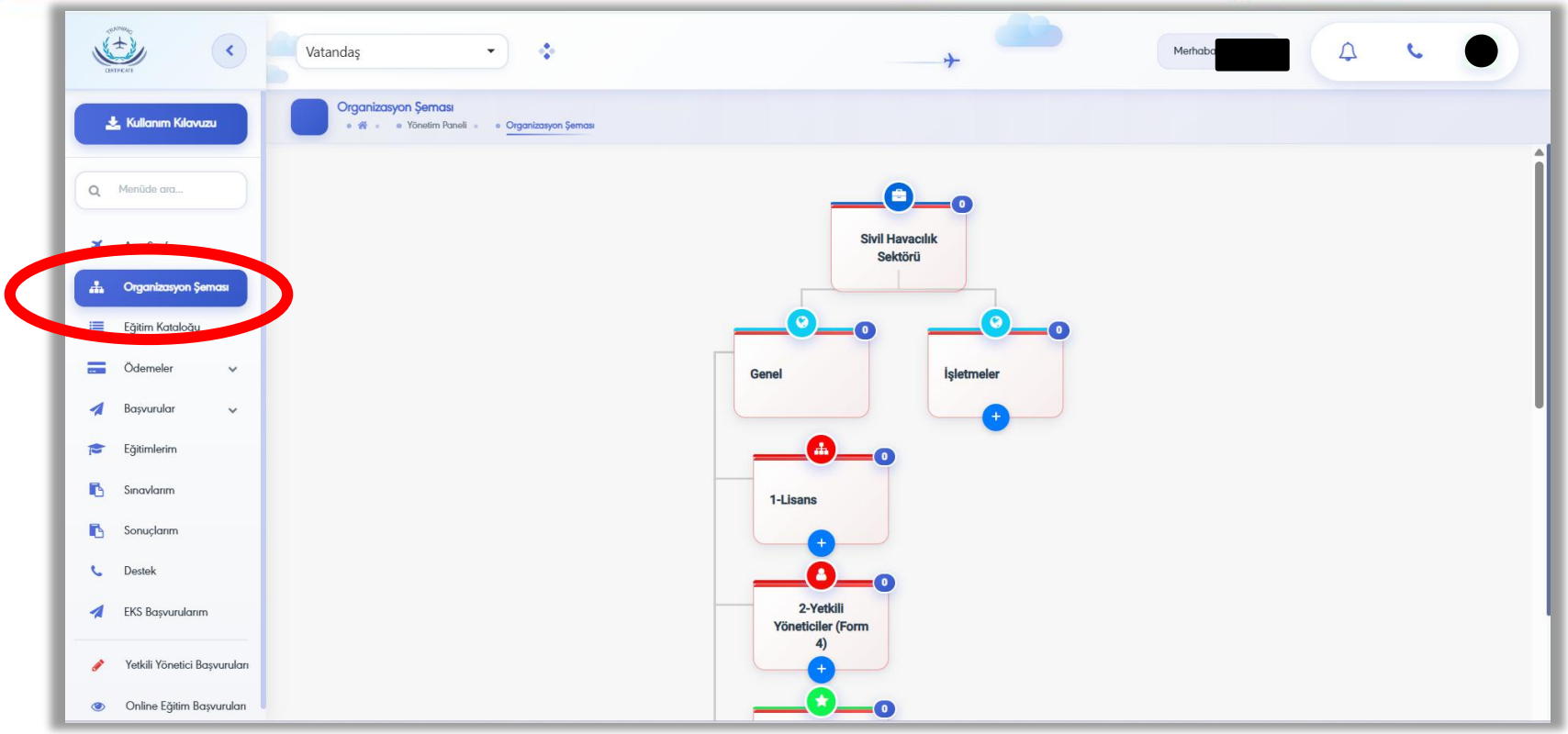


Sol menüde yer alan Organizasyon Şeması sekmesine tıklandığında sistemde tanımlı organizasyon yapısı görüntülenir.

Şema içerisinde Sivil Havacılık Sektörü başlığı altında iki ana kırılım yer alır:

- Genel
- İşletmeler

Genel başlığı altında lisans yapısı dâhil olmak üzere sistemde tanımlı tüm alanlara erişim sağlanabilir. Kullanıcılar, organizasyon şeması üzerinden ilgili başlıklara ilerleyerek bu alanları görüntüleyebilir.

# Lisans Yapısı

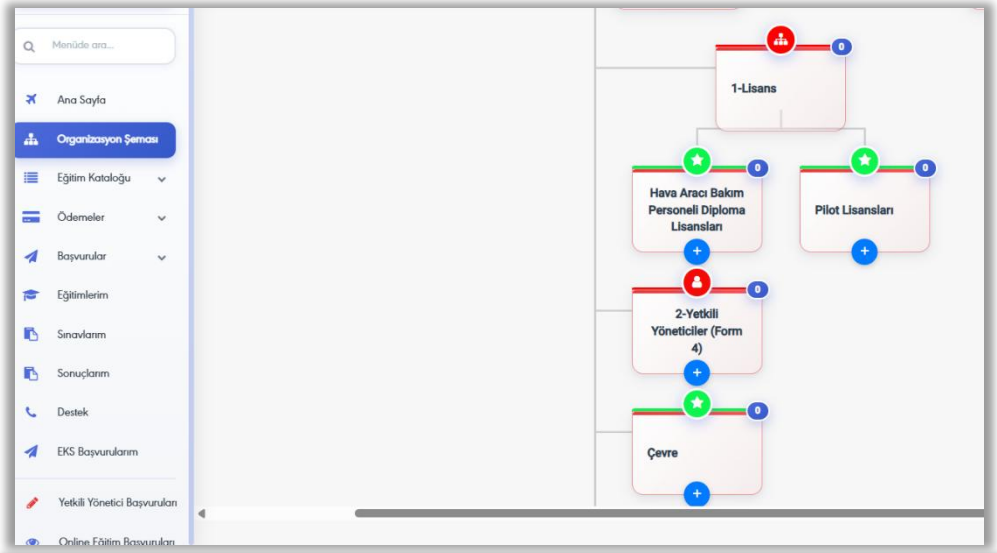


Organizasyon Şeması altında yer alan Lisans başlığına tıklandığında lisans türlerine ait alt başlıklar görüntülenir. Bu alanda iki ana lisans grubu bulunmaktadır:

- Pilot Lisansları
- Hava Aracı Bakım Personeli Diploma Lisansları

Pilot Lisansları başlığı seçildiğinde lisans türlerine ait alt dallar listelenir. Bu bölümde; uçak pilot lisansı, helikopter pilot lisansı ve benzeri pilot lisans türlerine erişim sağlanabilir. Kullanıcı, ilgili lisans türünü seçerek detaylarını görüntüleyebilir.

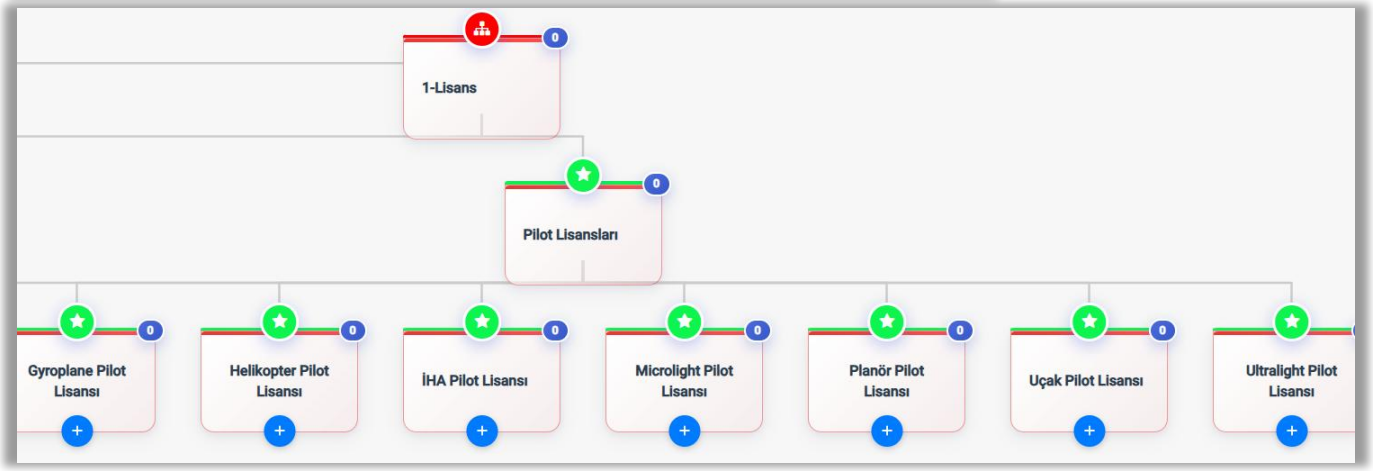

# Uçak Pilot Lisansı – Alt Unvanlar

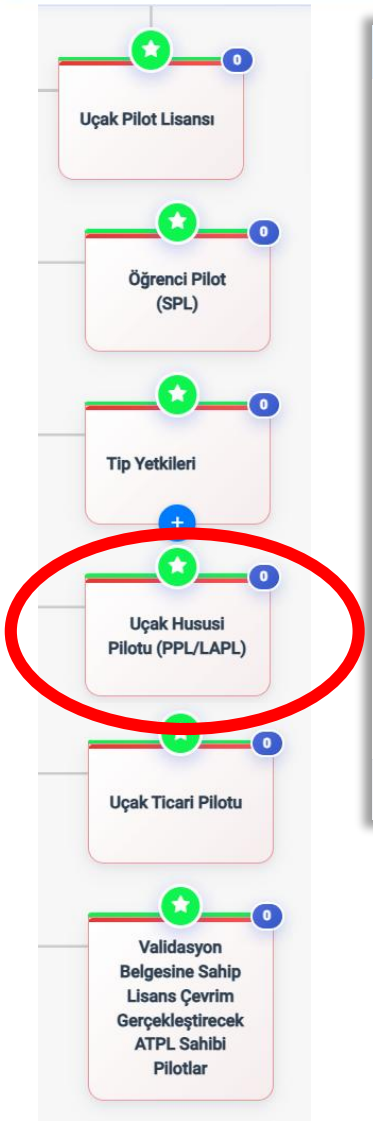


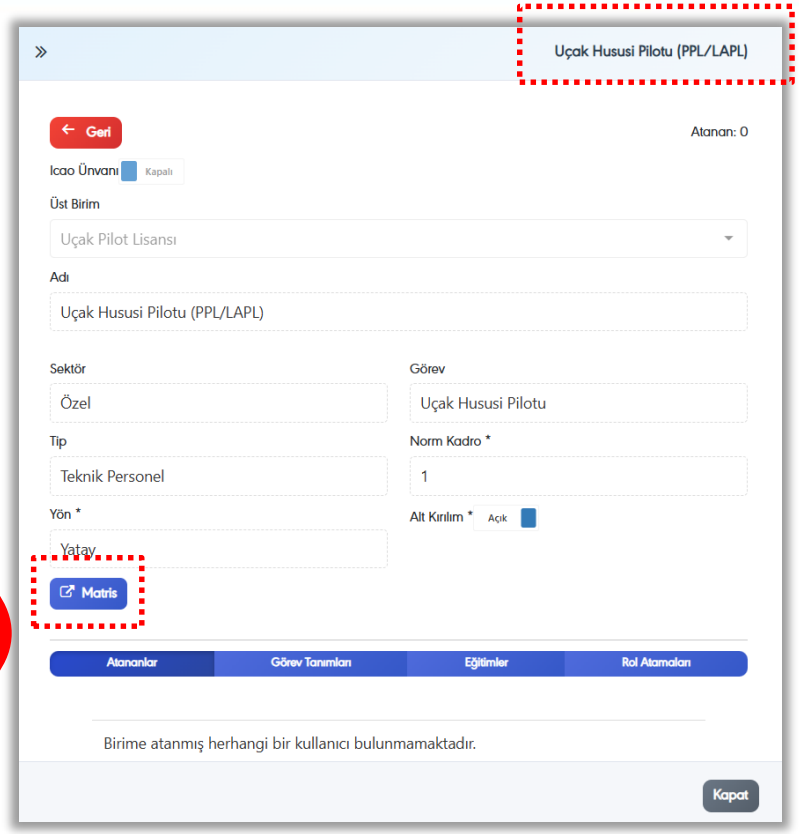


Organizasyon Şeması > Lisans > Pilot Lisansları > Uçak Pilot Lisansı adımı izlenerek ilgili lisansın alt unvanları görüntülenir. Bu alanda aşağıdaki alt başlıklar yer almaktadır:

- Öğrenci Pilot (SPL)
- Tip Yetkileri
- Uçak Hususi Pilotu (PPL/LAPL)
- Uçak Ticari Pilotu
- Validasyon Belgesine Sahip Lisans Çevrim Gerçekleştirecek ATPL Sahibi Pilotlar

Örneğin alt başlıklardan Uçak Hususi Pilotu (PPL/LAPL) seçildiğinde ekranın sağ tarafında detay paneli açılır.

✓ *Matris alanına tıklanarak unvana ait gereklilik ve ilişkilendirme detayları görüntülenebilir. Bu ekran bir sonraki bölümde açıklanacaktır.*

# Matris Görünümü

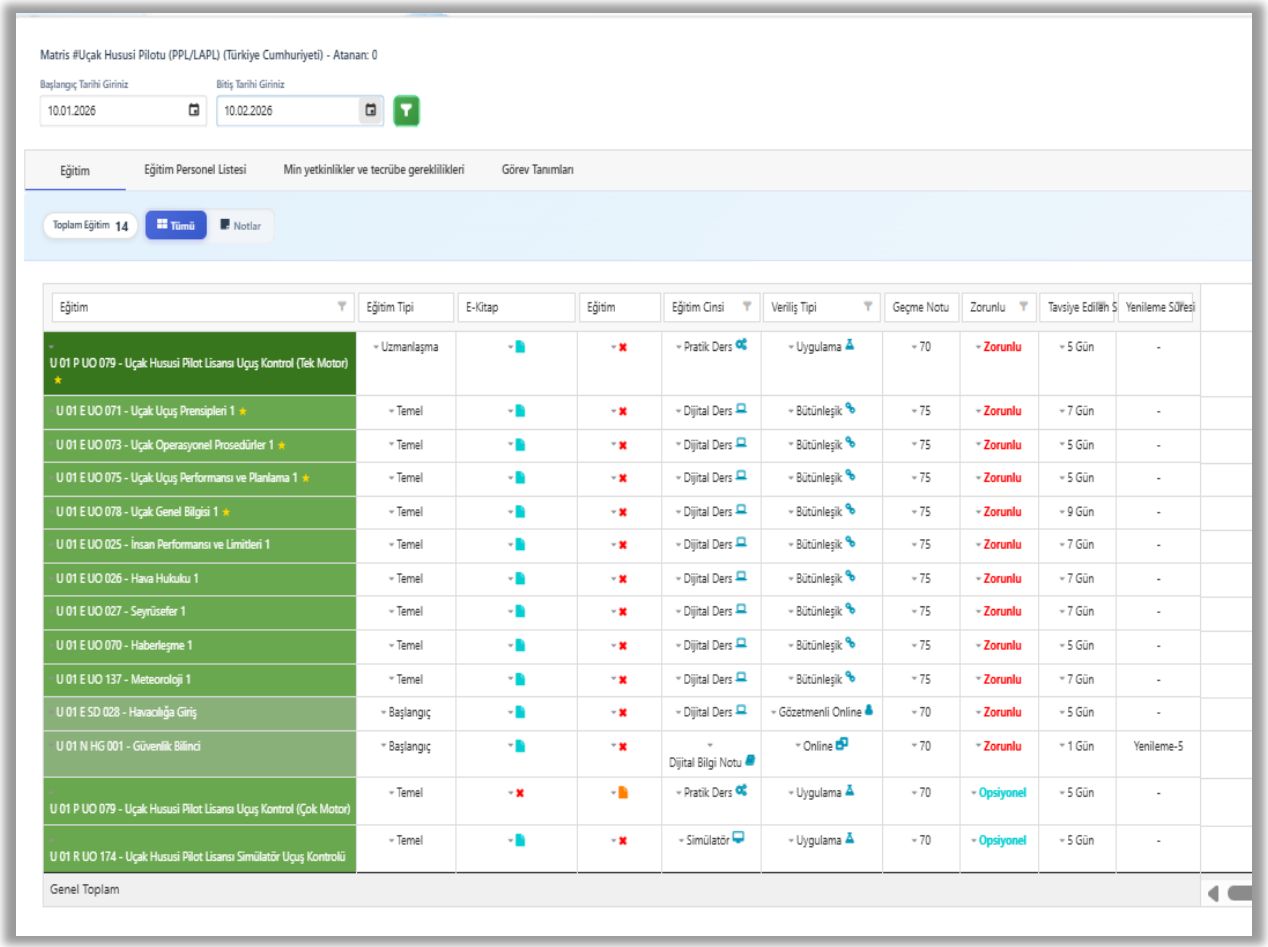


Unvan detay panelinde yer alan Matris alanına tıklandığında, ilgili lisans/unvan için tanımlı eğitim ve gereklilikler görüntülenir. Bu ekranda:

- Eğitim adı
- Eğitim tipi (Temel, Uzmanlaşma vb.)
- E-kitap / dijital içerik bilgileri
- Zorunlu ve opsiyonel eğitimler
- Pratik dersler
- Dijital dersler
- Dijital bilgi notları
- Geçme notu bilgisi

gibi lisans için gerekli eğitim ve değerlendirme kriterleri listelenir. Kullanıcı bu alan üzerinden ilgili unvan için tamamlanması gereken eğitimleri ve şartları detaylı olarak inceleyebilir.

# İntibak Başvurusu – Başvuru Ekranına Erişim

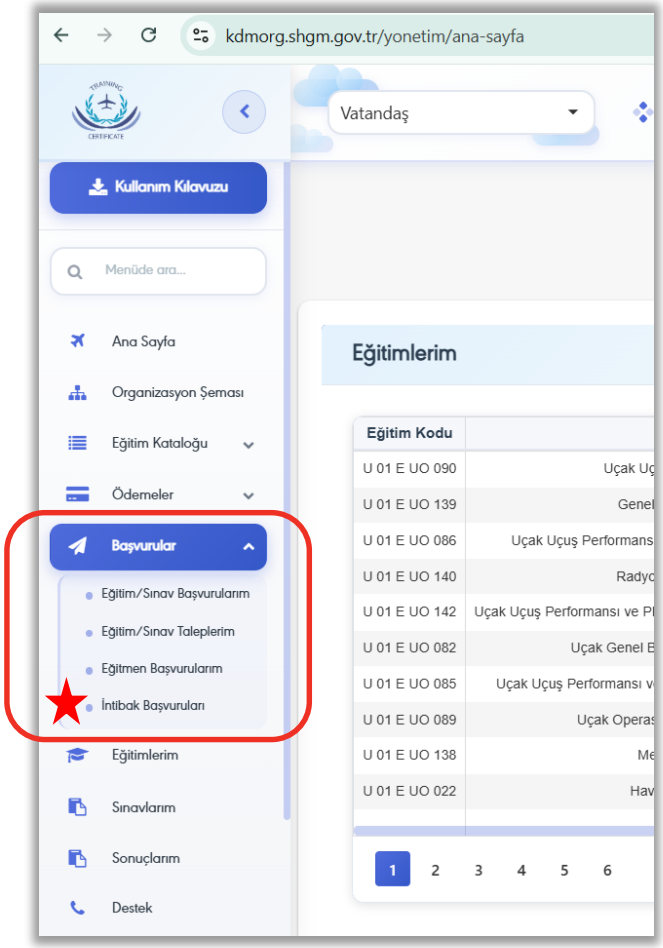


kdm.org.shgm.gov.tr adresinde yer alan ana sayfada, sol menüde bulunan Başvurular sekmesine tıklanır. Bu bölüm altında aşağıdaki seçenekler yer almaktadır:

- Eğitim/Sınav Başvurularım
- Eğitim/Sınav Taleplerim
- Eğitmen Başvurularım
- İntibak

Başvuruları İntibak başvurusu oluşturmak için İntibak Başvuruları seçeneği seçilerek ilgili başvuru ekranına erişim sağlanır.

# İntibak Başvuruları Ekranı

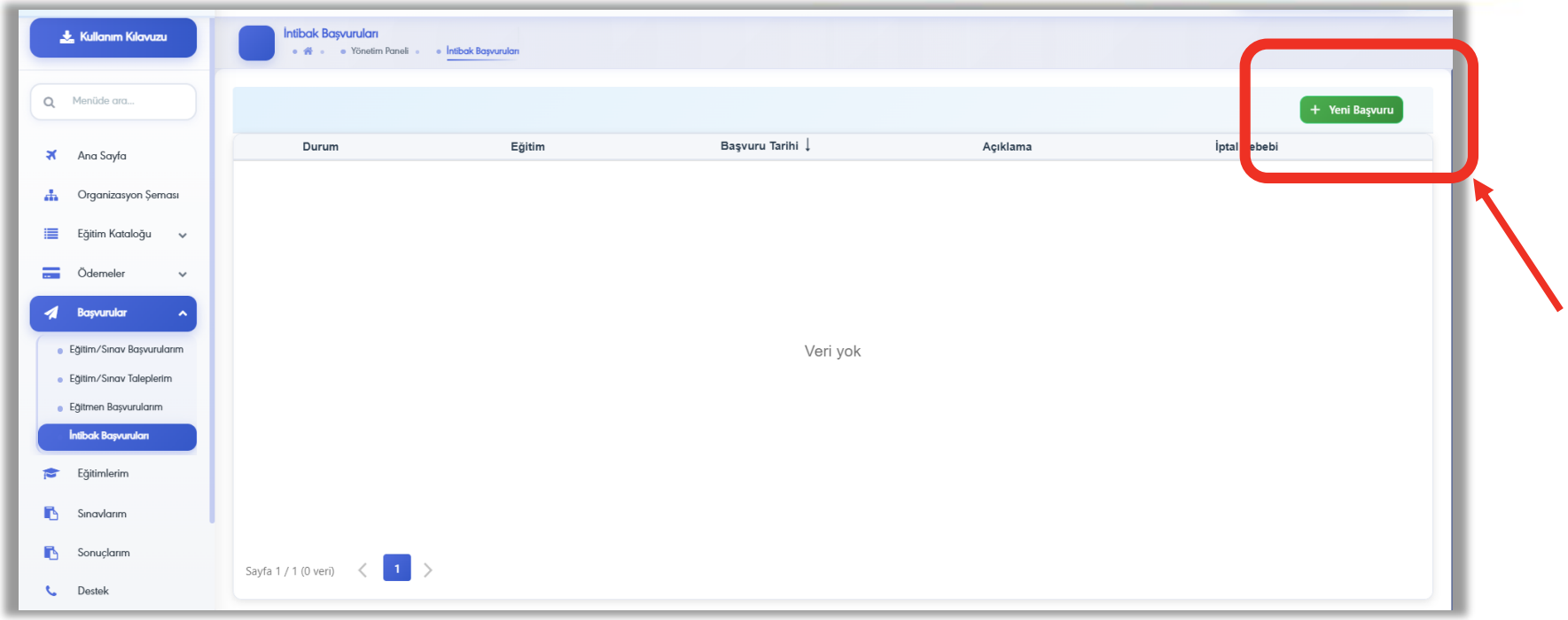


Başvurular > İntibak Başvuruları adımı izlenerek başvuru listesi ekranına erişilir. Bu ekranda mevcut intibak başvuruları tablo halinde görüntülenir. Tabloda:

•Durum •Eğitim •Başvuru tarihi • Açıklama • İptal sebebi

bilgileri yer alır. Kullanıcı, yaptığı başvuruların durumunu bu tablo üzerinden takip edebilir.

Yeni intibak başvurusu oluşturmak için ekranın sağ üst bölümünde yer alan yeşil renkli Yeni Başvuru butonuna tıklanır.

# Yeni İntibak Başvurusu Oluşturma

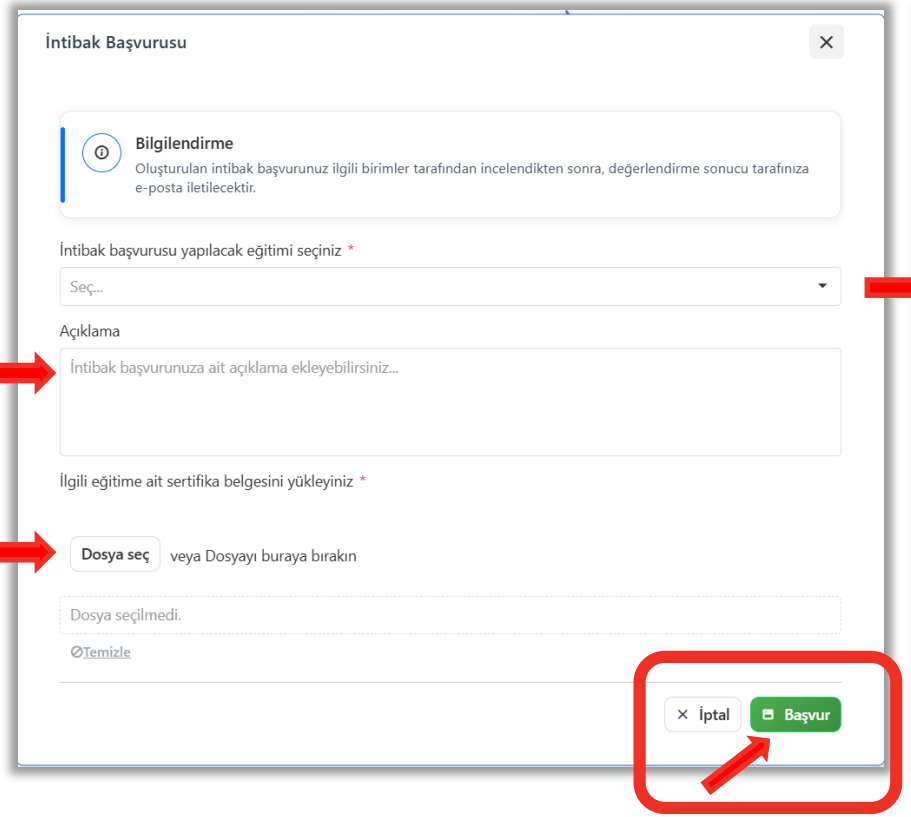


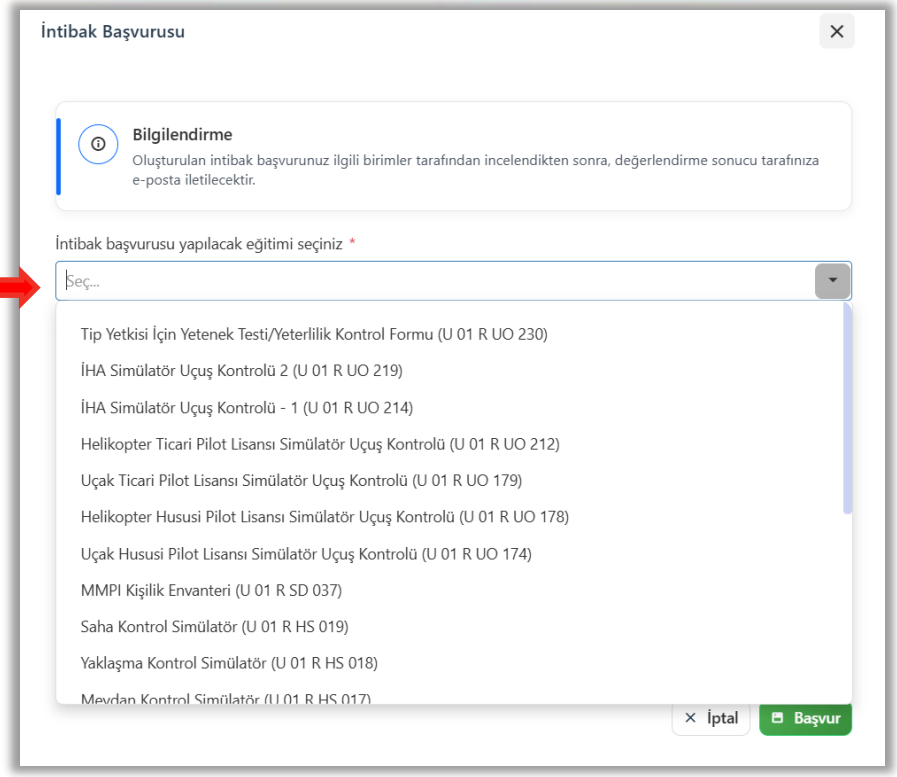


Yeni Başvuru butonuna tıklandığında intibak başvuru formu açılır. Başvuru oluşturmak için:

- İntibak yapılacak eğitim seçilir.
- Gerekli ise açıklama alanı doldurulur.
- İlgili eğitime ait sertifika/belge dosyası yüklenir.

Tüm alanlar doldurulduktan sonra Başvur butonuna tıklanarak başvuru tamamlanır. Oluşturulan başvuru, ilgili birimler tarafından değerlendirilir ve sonuç kullanıcıya sistem üzerinden bildirilir.